



**PSST!  
Fyll i dina  
besökta parker  
och genomförda  
utmaningar på  
baksidan av  
foldern.**

# PARKEXPEDITIONEN

Upptäck Piteås parker




**Hitta växterna**

I vissa parker finns en specifik växt som vi valt ut. Kan du hitta den?

<b>COLORADOGRAN</b> ABIES CONCOLOR Källöpparken	Dokument
<b>VINGENVED</b> ELDENVILUS ALATUS Bergets park	Dokument
<b>MÖRKBLADIGT SILVERKORN</b> ACTAEA SIMPLEX BRUNET Cecelparken	Dokument
<b>ASIATISK MÄNFRÖR</b> MENDIPERMIUM DAURICUM Badhusparken	Dokument
<b>ANGSNÄVA</b> GERANIUM PRATENSE "HOKUS POKUS" Fruktparken	Dokument
<b>STORBLADIGT LAMMÖRA</b> STACHYS BIG EARS Pöcketparken	Dokument
<b>LIGUSTERSYREN</b> SYRINGA RETICULATA Hotellparken	Dokument
<b>MONGOLLIND</b> TILIA MONGOLICA Residensgården	Dokument
<b>INDISKT FOTBLAD</b> PODOPHYLLUM HEXANDRUM Belongparken	Dokument
<b>KUNGSNÄVA</b> GERANIUM MACRANCLUM Munkåkersparken	Dokument

**Parkbingo**

Kan du hitta alla objekt som finns på bilderna?  
Du kan välja mellan att hitta alla alternativ (å 3 eller 4 i rad).  
Kryssa över de du hittar. Lycka till!

 LÖV	 STEN	 BLOMMA
 EN KNOPP	 ETT SKRÄP	 MYRA
 NÅGOT RUNT	 NÅGOT ROSA	 GRÄS

**OLIKA  
AKTIVITER FÖR  
LITEN OCH STOR,  
BÅDE I FOLDERN  
OCH UTE I  
PARKERNA.**

# Parkexpeditionen

## - upptäck Piteås parker

I Piteå finns det parker för alla smaker; i den här foldern kan du läsa mer om varje unik park och vi har även lagt till utmaningar och tävlingar som passar bra för alla åldrar. Var med i parkutmaningen, utforska parkerna och hitta din egen favorit!

Parkerna ger plats för möten, avkoppling, eftertanke, lek och motion. Njut av sköna, gröna miljöer; utmana dig själv, familjen eller kompisgänget med Hitta växterna och Parkbingo som du hittar här i foldern. Vi har även lagt till en utmaning som du hittar ute i parkerna. Fyll i dina parkbesök och de utmaningar du gjort på sista sidan.

Piteås restauranger och caféer erbjuder olika former av take away – brunch, fika, picknick eller en komplett måltid. En perfekt kombo med ett parkbesök.

**Varmt välkommen ut i våra parker!**

## Fototävling

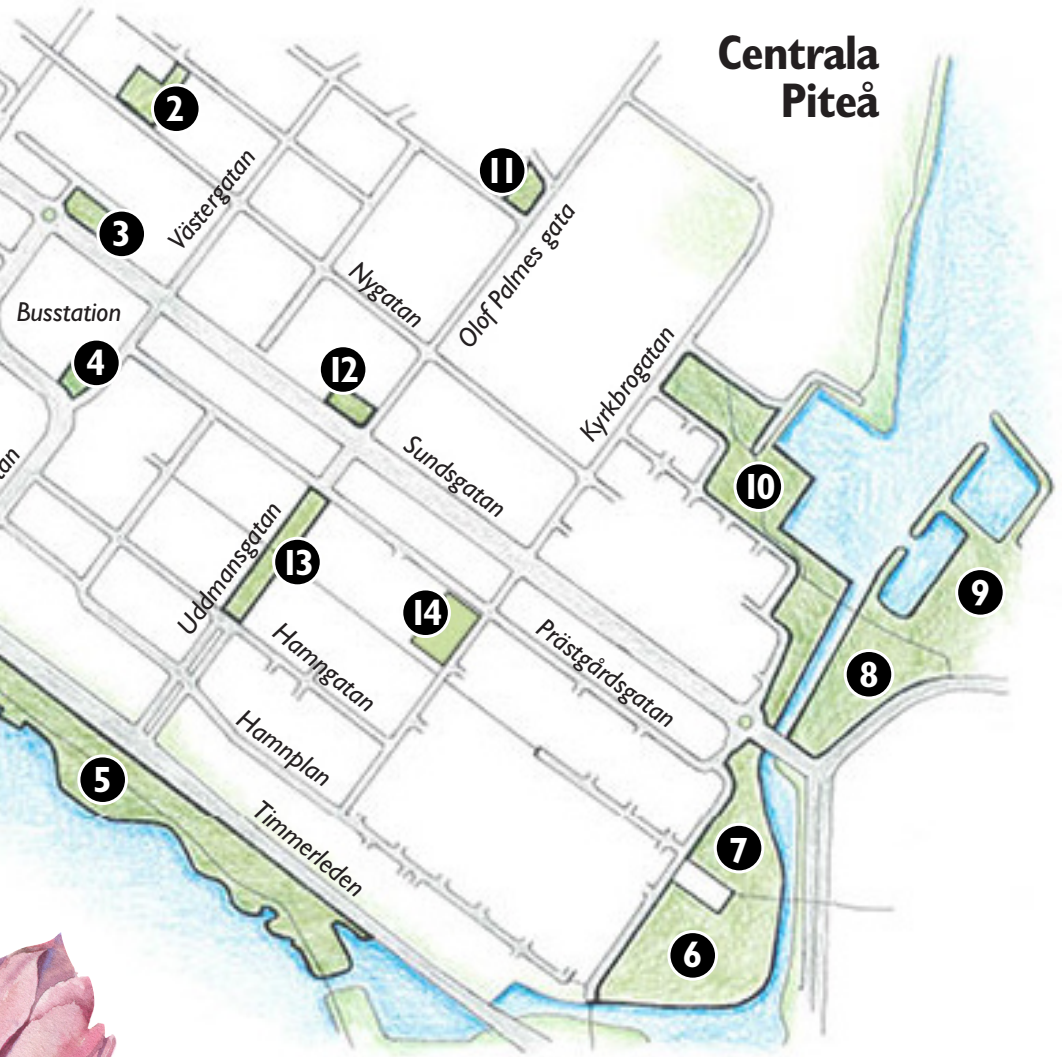
### - tagga, tävla och vinn

I varje park finns en utmaning som du kan genomföra själv eller tillsammans med andra. För att vara med och tävla: fota utmaningen, lägg upp på instagram och tagga med **#pitepark #pitea**

Tre vinnare som bäst beskriver parkutmaningen, är roligast och mest kreativ belönas med ett Piteåkit. (Strandväska, badlakan och vattenflaska.) Tävlingen pågår till och med den 31 augusti. Vinnarna utses av en jury och meddelas via instagram.



## Centrala Piteå



- |                 |                  |                    |
|-----------------|------------------|--------------------|
| 1. Källboparken | 6. Badhusparken  | 11. Pocketparken   |
| 2. Bergets park | 7. Stadsparken   | 12. Hotellparken   |
| 3. Bryggeriet   | 8. Fruktparken   | 13. Uddmansgatan   |
| 4. Cecilparken  | 9. Vänortsparken | 14. Residensgården |
| 5. Södra hamn   | 10. Konstparken  |                    |

# Parkbingo

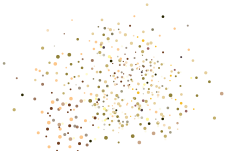
Kan du hitta alla objekt som finns på bilderna?  
Du kan välja mellan att hitta alla alternativt få 3 eller 4 i rad.  
Kryssa över de du hittar. Lycka till!



FJÄDER



NÅGOT SOM  
LUKTAR GOTT



SAND



LÖV



STEN



BLOMMA



EN KNOPP



ETT SKRÄP




MYRA



NÅGOT RUNT



NÅGOT ROSA



GRÄS





## 1 Källboparken

Upptäck denna gömda juvel med liten damm, magnifika aspar och hänförande perennplanteringar. Här finns också en del roliga vedartade växter att upptäcka. Parken är en lummig pärla, inramad av häckar och björkar, som bara väntar på ditt besök. Här kan du sitta ostörd och bara filosofera eller läsa en bok vid den lilla dammen. I parken finns även en mindre lektyta för unga besökare.



## 3 Bryggeriet

Vid det gamla ångbryggeriet hittar du denna öppna oas där du kan sitta ner en stund, studera vattnets rörelse och lyssna på dess framfart. Den porlande bäcken har sin källa i den lökformade skulpturen "Anemon", skapad i Bodengranit av Birgitta Linhart.



## 2 Bergets park

Denna lilla park har en stark prägel av asiatisk trädgårdskonst. Ledorden är enkelhet, harmoni och årstidsvariation. Parken har fått sitt namn från berget som går i dagern här. Tillsammans med tallarna har det utgjort grunden för temat. Parken känns spännande och exotisk, perfekt för familjer med barn som vill gå på upptäcktsfärd.

Framkomligheten för rörelsehindrade är dock begränsad på grund av berghällarna och nivåskillnaderna.



## 4 Cecilparken


Den lilla pocketparken vid busstationen har fått sitt namn efter café Cecil som tidigare fanns i området. I parkens mitt tronar en unik fontän. Förlagan är en kaffekanna från caféet. Här kan du slå dig ner och vila eller träffa vänner en stund. Stadens utbud av affärer och caféer är ett stenkast bort.



## 5 Södra hamn

Den fina strandpromenaden utgör huvudleden genom denna park som sträcker sig längs med Piteås södra hamn. Slå dig ner på en bänk i solen och njut av vyn över havet. Här låg tidigare inloppet till Piteå hamn. Med tiden kunde inte större fartyg komma in på grund av landhöjningen. Idag finns här en kaj för turbåtar och en gästhamn. Träd och


buskar agerar rumsbildare kring de öppna ytorna som inbjuder till spel av olika slag. För leksugna besökare finns lekutrustning i parkens västra del, bland annat en stor rutschkana som nästan garanterar pirr i magen. Parken gränsar till Västra Kajens café, camping och gästhamn och ett stenkast bort, på andra sidan genomfartsleden, ligger Piteå centrum.



## 6 Badhusparken

Piteås största anlagda park ligger centralt vid Strömsundskanalen. Här finns utrymme för både aktivitet och avkoppling. Parken har stora öppna ytor som lämpar sig väl både för en picknick i det gröna, solbad eller spel. Det finns rikligt med lekutrustning där

barnen kan få utlopp för sin rörelsegäldje. En del av lekparken är anpassad till "lek för alla" med fallskydd av gummiplattor. Där kan även rullstolar ta sig fram. I den mysiga miljön vid bäcken och den porlande fontänen ligger ett sommarcafé.



## 7 Stadsparken

Den anrika Stadsparken anlades redan 1859 med djärva växtval för tiden i form av cembratall, vitgran, poppel och lärkträäd. Idag finns här gott om inspiration till de egna perennrabatterna samt sju idéträdgårdar som anlagts i samarbete med lokala företag. Vid den runda dammen med fontän kan du slå dig ner och bara njuta i en rofylld och avkopplande miljö.

Parken gränsar till Badhusparken. Tillsammans ingår de i det gröna bältet som sträcker sig hela vägen från Fåröbron till Västra Kajen vid stadens vattenfront.

## Hitta växterna

I vissa parker finns en specifik växt som vi valt ut. Kan du hitta den?

### COLORADOGRAN

ABIES CONCOLOR

Källboparken

Datum:

### VINGBENVED

EUONYMUS ALATUS

Bergets park

Datum:

### MÖRKBLADIGT SILVERAX

ACTAEA SIMPLEX 'BRUNETTE'

Cecilparken

Datum:

### ASIATISK MÅNFRÖRANKA

MENISPERMUM DAURICUM

Badhusparken

Datum:

### ÄNGSNÄVA

GERANIUM PRATENSE

'HOKUS POKUS'

Fruktparken

Datum:

### STORBLADIGT LAMMÖRA

STACHYS 'BIG EARS'

Pocketparken

Datum:

### LIGUSTERSYREN

SYRINGA RETICULATA

Hotellparken

Datum:

### MONGOLLIND

TILIA MONGOLICA

Residensgården

Datum:

### INDISKT FOTBLAD

PODOPHYLLUM HEXANDRUM

Belona parken


Datum:

### KUNGSNÄVA

GERANIUM MAGNIFICUM

Munksundsparken

Datum:



## 8 Fruktparken

Fruktparken ligger vid Strömsundskanalen mellan Stadshuset och Strömkajen. Vindskärmarna som är formade efter havets vågor och försedda med skeppsgluggar skyddar de många olika äppel-, päron-, plommon- och körsbärsträden. På hösten är alla välkomna att varsamt plocka och smaka på frukterna. I parken finns en populär mötesplats i form av ett trädäck med sittplatser som följer Strömkajens linjer. Trädäcket är utformat av Sture Berglund. Hit kan du gärna ta med fiskespöt och prova om du får något napp från kajen



## 9 Vänortsparken

Vid vattnet nedanför stadshuset finner du Vänortsparken som tillägnas Piteås tre vänorter: St Barth i Västindien, Grindavik på Island och Kandalaksha i Ryssland. De tre vänorterna finns representerade i var sin del av parken, bland annat med ett konstverk från vardera ort. Här kan du slå dig ner på en bänk och blicka ut över hamnen och spana på de båtar som passerar i kanalen.



## 10 Konstparken

Här hittar du skulpturer med anknytning till kust, fiske och hantverk, skapade av i första hand regionala konstnärer. De raka gångarna och de klippta häckarna ramar in och bildar lugna väggar mellan konstverken. Parken erbjuder även många olika sittytor där du kan ta en paus, njuta och fundera över konstens uttryck. Konstparken ligger vackert vid Norra Hamnen, med Fiskestugan och den pittoreska bebyggelsen på Norrmalm i närheten.



## 11 Pocketparken

Mitt mot Stadsbiblioteket hittar du en liten pocketpark vars tema är den rehabiliterande trädgården. Här har vi arbetat med sinnesupplevelser och med motorisk träning. I parken finns naturligtvis också fina planteringar, men även små, roliga aktiviteter för både ung och gammal.





## 12 Hotellparken

Nedanför stadshotellet ligger denna gröna lilla oas med konstverket 'Eldåkerbärsblomma' skapad av Leif Kindgren, Bo Andersson och Helene Vejrich Andersson. Generösa bänkar, färgrika perennrabatter och unika ljusfönster gör detta till en plats där du kan befinna dig mitt i stadens puls och samtidigt njuta av en stunds avkoppling i den gröna omgivningen. Platsens tongivande byggnad är Stadshotellet byggt i jugendstil. Parken har en modern utformning med inslag av jugend. Kopplingar till tidsepoken finner du i materialval, växtval och konstnärlig utsmyckning.



## 13 Uddmansgatan

Uddmansgatan med det så kallade Byxtorget, är ingen park i vanlig mening utan en blandning mellan torg och grön miljö. Här kan du slå dig ner på någon av parkbänkarna eller i den gröna miljön vid en av fontänerna. Ta en paus och betrakta gågatans pulserande liv samtidigt som du njuter av blomsterprakten i de utplacerade blomsterfaten.



## 14 Residensgården

Detta gröna torg mellan Rådhusorget och Kaleido ligger på en historiskt viktig plats. Piteå var residensstad från 1818 till 1856 och här låg Länshövdingens bostadshus, residenset. Det som idag är museum var då Rådhuset där det togs beslut för hela Norrbotten. I parken finns fina sittytter som passar bra för en liten paus eller kanske en lunch eller glass i det fria. Parkens formklippna kejsarlindor kommer med tiden att bilda en arkad mot gatan.



## Munksund

15. Belonaparken


16. Munksundsparken



## Öjebyn

17. Öjeparken






## 15 Belonaparken


Parken anlades i slutet av 1800-talet och bjuder på ståtliga lärkträd. I parken möts du av en tidstypisk trädgårdsstil, karaktäriserad av långa och vackra utsikter. Här finns växlingar mellan ljus och skugga och starka kontraster i växtgruppernas form och färg. Njut och förundras av det exotiska rummet eller örtagården fylld med örter och medicinalväxter. Glöm inte heller bort att kika efter den något blyga madonnan i skogen.

Parken ligger i den historiska miljön vid Furunäsets företagsby. Vi rekommenderar en promenad i omgivningarna. Det är en grön miljö med många fina kulturbyggnader och nere vid den lilla hamnen ligger en av få kvarvarande norrbottniska glashyttor samt ett av Piteås två bryggerier.



## 16 Munksundsparken

Denna avlånga park i centrala Munksund är indelad i fem rum. Här kan du spela boule eller kubb, få trädgårdsinspiration eller bara koppla av i den gröna miljön. Här finns även bänkar att vila på mellan spelomgångarna. Parken ligger ett stenkast från Munksunds centrum. Den unika fontänfiguren är skapad av Torbjörn Berg



## 17 Öjeparken

I den lummiga miljön kan du njuta av parkens prunkande perenner; plocka en näve smultron eller bara ta en paus i solen. Under vår och försommar bjuder parkens stora syrener på en färgsprakande kuliss av lila doftande klasar.

Den lilla parken har mycket att erbjuda och ligger i korsningen Granvägen-Öjagatan, bara ett stenkast från Öjebyns centrum.

# UTMANINGAR

Runt om i Piteås parker har vi placerat en utmaning som du kan göra på egen hand, tillsammans med familjen eller kompisgänget. Håll utkik efter anslag som berättar om platsens utmaning. Om du vill veta mer om våra parker hänvisar vi dig att läsa vidare på:

[www.pitea.se/parker](http://www.pitea.se/parker)

Fyll i dina besökta parker & genomförda utmaningar.













PARKBESÖK & PARKUTMANINGAR	
<b>KÄLLBOPARKEN (1)</b> <input type="checkbox"/> Parkutmaning utförd	Datum:
<b>BERGETS PARK (2)</b> <input type="checkbox"/> Parkutmaning utförd	Datum:
<b>BRYGGERIET (3)</b> <input type="checkbox"/> Parkutmaning utförd	Datum:
<b>CECILPARKEN (4)</b> <input type="checkbox"/> Parkutmaning utförd	Datum:
<b>SÖDRA HAMN (5)</b> <input type="checkbox"/> Parkutmaning utförd	Datum:
<b>BADHUSPARKEN (6)</b> <input type="checkbox"/> Parkutmaning utförd	Datum:
<b>STADSPARKEN (7)</b> <input type="checkbox"/> Parkutmaning utförd	Datum:
<b>FRUKTPARKEN (8)</b> <input type="checkbox"/> Parkutmaning utförd	Datum:
<b>VÄNORTSPARKEN (9)</b> <input type="checkbox"/> Parkutmaning utförd	Datum:
<b>KONSTPARKEN (10)</b> <input type="checkbox"/> Parkutmaning utförd	Datum:
<b>POCKETPARKEN (11)</b> <input type="checkbox"/> Parkutmaning utförd	Datum:
<b>HOTELLPARKEN (12)</b> <input type="checkbox"/> Parkutmaning utförd	Datum:
<b>UDDMANSGATAN (12)</b> <input type="checkbox"/> Parkutmaning utförd	Datum:
<b>RESIDENSGÅRDEN (14)</b> <input type="checkbox"/> Parkutmaning utförd	Datum:
<b>BELONAPARKEN (15)</b> <input type="checkbox"/> Parkutmaning utförd	Datum:
<b>MUNKSUNDSPARKEN</b> <input type="checkbox"/> Parkutmaning utförd	Datum:
<b>ÖJEPARKEN (17)</b> <input type="checkbox"/> Parkutmaning utförd	Datum:





# Parkbingo

Kan du hitta alla objekt som finns på bilderna?  
Du kan välja mellan att hitta alla alternativt få 3 eller 4 i rad.  
Kryssa över de du hittar. Lycka till!

 <p>SAND</p>	 <p>LÖV</p>	 <p>STEN</p>	 <p>BLOMMA</p>
 <p>NÅGOT SOM LUKTAR GOTT</p>	 <p>EN KNOPP</p>	 <p>ETT SKRÄP</p>	 <p>MYRA</p>
 <p>FJÄDER</p>	 <p>NÅGOT RUNT</p>	 <p>NÅGOT ROSA</p>	 <p>GRÄS</p>