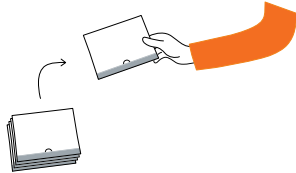





RÖSTA I VALLOKAL

Så här går det till. Har du frågor eller behöver hjälp, vänd dig till en röstmottagare.


1 Ta ett valkuvert.




2 Gå ensam bakom en avskärmning.




3 Välj valsedel.



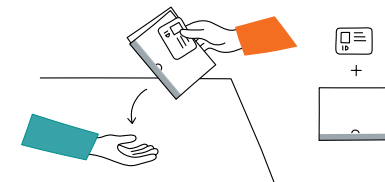
4 Kryssa i rutan bredvid en kandidat på valsedeln om du vill personrösta.



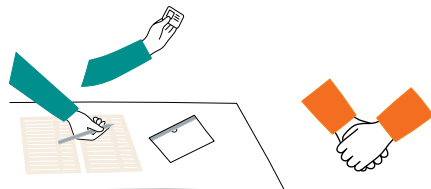
5 Lägg valsedeln i valkuvertet och stäng det.



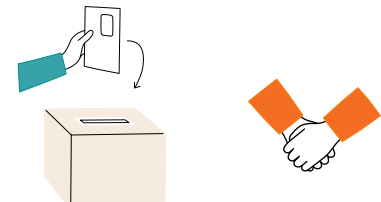
6 Lämna fram din id-handling och ditt valkuvert till röstmottagaren.



7 Röstmottagaren kontrollerar din identitet och antecknar att du har röstat.



8 Röstmottagaren lägger ner valkuvertet i valurnan.



VALSEDLAR OCH PERSONRÖSTNING

Hittar du inte ditt partis valsedel?
Ta en blank valsedel och skriv partiets namn på den.

Du kan också personrösta genom att skriva partinamn
och namnet på den kandidat du vill rösta på. Skriv tydligt.

Mer information om personröstning och vilka partier
och kandidater som du kan rösta på finns på www.val.se

HAR DU FRÅGOR?

Fråga röstmottagarna eller besök www.val.se.
Du kan också ringa Valmyndigheten på telefon:
020-825 825