

AB PiteEnergi
Org nr 556330-9227

Årsredovisning och koncernredovisning för räkenskapsåret 2013

Styrelsen och verkställande direktören avger följande årsredovisning och koncernredovisning.

Innehåll	Sida
- förvaltningsberättelse	2
- resultaträkningar	6
- balansräkningar	8
- kassaflödesanalyser	11
- noter, gemensamma för moderbolag och koncern	13

Om inte annat särskilt anges, redovisas alla belopp i tusental kronor. Uppgifter inom parentes avser föregående år.

Förvaltningsberättelse

Information om verksamheten

Koncernens verksamhet består av att producera, distribuera och sälja ledningsbunden energi och telekommunikation. I uppdraget ingår även att uppföra, äga och driva för verksamheten viktiga anläggningar liksom att äga och förvalta aktier i energiföretag samt bedriva annan därmed förenlig verksamhet.

I dotterbolaget PiteEnergi Handel AB sker elproduktion, handel med energi, tjänster, produkter samt kundservice. Genom samordning redovisas samtliga kundfordringar i moderbolaget.

Flerårsjämförelse

Bolagets ekonomiska utveckling i sammandrag.

		<u>2013</u>	<u>2012</u>	<u>2011</u>	<u>2010</u>	<u>2009</u>
<u>Koncernen</u>						
Nettoomsättning	tkr	448 999	453 350	443 816	471 079	426 166
Rörelseresultat	tkr	56 039	60 048	45 823	44 624	42 653
Rörelseresultat efter finansiella poster	tkr	45 027	42 527	34 419	36 783	34 375
Balansomslutning	tkr	1 008 350	1 003 104	975 327	976 739	928 431
Antal anställda	st	76	74	74	72	73
Soliditet	%	41,8	39,0	37,8	36,4	36,9
Avkastning på totalt kapital	%	5,5	6,0	4,8	4,7	4,6
Avkastning på eget kapital före skatt	%	10,9	11,0	9,5	10,5	10,4
Avkastning på eget kapital efter skatt	%	5,5	8,6	6,8	7,6	7,5

Nyckeltalsdefinitioner framgår av not 1

Väsentliga händelser under räkenskapsåret och efter dess slut

Elhandel

2013 var temperaturmässigt ett varmt år, ca 10 % varmare än ett s.k. normalår, vilket medför lägre försäljning av el än beräknat. Årets elförsäljning uppgick till 357,3 GWh (362,5 GWh), en minskning med 5,2 GWh från 2012. Elpriserna har legat kvar på låga nivåer under året, medelpriset på spotmarknaden var för 2013 ca 33 öre (27 öre). Tack vare aktivt marknadsarbete och kundfokus har elhandelsaffären varit positiv för bolaget med en bra lönsamhet.

Tidigare trend med minskande antal kunder vände under 2012. För 2013 har det varit fortsatt mycket hård konkurrens på elhandelsmarknaden och vi ser en liten minskning. Vår affär i Tornedalen har fortsatt under 2013 med bra kundrelationer som grund.

d

Elproduktion

Nederbörden under året har varit under normala nivåer vilket medfört låg elproduktion i Sikfors: 47,4 GWh (55,2 GWh) för vår 25 %-iga ägarandel, vilket är lägre än föregående år och även lägre än normalårsproduktion. Kombinationen låg produktion och lågt elpris slår negativt på resultatet.

Fjärrvärme

Vår fjärrvärmeförsäljning består i huvudsak av spillvärme från pappersindustrin i Piteå vilket ger ett effektivt nyttjande av miljövänlig och prisvärd värme med hög leveranssäkerhet.

Årets försäljning av fjärrvärme uppgick för 2013 till 231,3 GWh (247,0 GWh), en minskning på 9,3 % vilket stämmer väl överens med det varma året 2013. Antalet nyanslutna kunder till fjärrvärmenätet uppgick 2013 till 85 kunder (192 st).

Huvudleverantören har under året haft en högre leverans än beräknat av s.k. spetsvärme, vilket påverkat fjärrvärmeaffären negativt.

2010 startade vi ett utvecklingsprojekt inom förgasning i Hortlax som beräknas färdigställas under 2014. Fördyringar och ändrade förhållanden medför att vi skriver ner anläggningens värde för att motsvara kostnadsnivån för framtida drift.

Bredband

Bredbandsverksamheten fortsätter sin utbyggnad och förtätning av stadsnätet. Antalet nyanslutna kunder till bredbandsnätet uppgår för 2013 till 945 (845) kunder. Omsättningen har ökat med ca 2 Mkr jämfört med föregående år, vilket beror på en stark försäljning framförallt på företagssidan. Resultatet överstiger föregående år och visar att tidigare tunga investeringar börjar ge avkastning.

Elnät

Inom elnätsverksamheten uppgick 2013 års eldistribution till förbrukningskunder till 444 GWh (476 GWh) inklusive nätförluster. 2013 har varit 10 % varmare än ett normalår. Av denna volym har netto 382 GWh (400 GWh) tillförts från överliggande elnät medan 77 GWh (76 GWh) inmatats från produktionsanläggningar anslutna till elnätet. Merparten av den inmatade elproduktionen utgjordes av vindkraft 74 GWh (73 GWh), medan småskalig vattenkraft svarade för 2,1 GWh (3,1 GWh).

Resultat

Koncernens resultat före bokslutsdispositioner och skatt är 45 027 kr.

Investeringar

Investeringstakten under 2013 har varit fortsatt hög, dock lägre än föregående år. Fokus har legat på förtätning av fjärrvärme- och bredbandsnäten, samt fortsatt förstärkning och förnyelse av elnätet. Minskningen beror på att antalet fjärrvärmeanslutningar är lägre än tidigare år.

Koncernens investeringar i materiella anläggningstillgångar uppgick till 70,0 (82,2 mkr), varav moderbolagets investeringar utgjorde 69,5 (82,2 mkr).

Framtida utveckling

Energipolitiken är fortsatt högt uppe på agendan i både Sverige, Europa och globalt - kopplingen mot klimatfrågan är tydlig och kommer att förändra vår bransch i framtiden - det blir allt mer tydligt. Starten 2015 av en gemensam slutkundsmarknad i norden är försenad, sannlikt sker detta tidigast 2017. Detta är ett politiskt beslut och ett första steg mot en gemensam europeisk marknad. Detta arbete går framåt i olika takt i de olika länderna; Danmark har kommit längst, i Sverige diskuteras regelverk och i Finland avvaktar man.

Sedan 2012-11-01 har våra elkunder rätt till timvis mätning. Denna lag infördes med syfte att stärka kundens ställning på marknaden, och att vi inom Sverige ska kunna använda el på ett mer rationellt sätt. Under 2013 har vi noterat ett lågt intresse från våra kunder. Vi vet att denna lag kommer att medföra ökade kostnader, återstår dock att se ifall elanvändningen förändras enligt lagstiftarens syfte.

Efter drygt 10 års kraftig expansion av våra infrastrukturer ser vi nu en period framför oss med färre nyanslutningar i fjärrvärmenätet. Affären fjärrvärme har stora utmaningar i framtiden, bl a beräknas kundernas energieffektivisering ge oss lägre försäljning.

Fokus på kommande utbyggnad kommer att ligga på förtätning av fjärrvärme-, och bredbandsnätet samt fortsatt förstärkning och förnyelse av elnätet. Reinvesteringar inom främst elnätet medför att investeringsnivån kommer vara fortsatt hög under 2013.

Fortsatt satsning på utvecklingsprojekt kommer ske enligt vårt ägardirektiv. Under 2014 kommer vi bygga en fast solcellsanläggning som referens gentemot vår befintliga anläggning som följer solens rörelser.

Den hårda konkurrensen med låga marginaler inom elhandeln ger incitament att öka egen andel elproduktion, samt utveckling av nya affärer, t ex försäljning av tjänster. Vi tror på ökat samarbete i branschen och vi ser att förändringen redan påbörjats.

Energieffektivisering har bidragit till tjänsteutveckling av energirådgivning, mättjänster och serviceavtal för fjärrvärmekunder. Målet är att fortsätta vår utveckling av denna och andra tjänster för att tillföra kunderna ytterligare kundnytta.

Kostnader för regionnät kommer öka i framtiden, främst beroende på Svenska Kraftnäts planer på utbyggnad av stamnätet i Sverige.

Inom affärsområde Bredband kommer fokus fortsatt ligga på utveckling av tjänsteutbudet för att öka användningen av internet, IP-telefoni och TV. Vi räknar med fortsatt hög anslutningstakt av nya bredbandskunder under 2014.



Ägarförhållanden

AB PiteEnergi ägs till 100% av Piteå Kommunföretag AB, 556620-0795, med säte i Piteå.

Miljöpåverkan

PiteEnergi är miljöcertifierade enligt ISO 14 001. Hela vår verksamhet genomförs av ett miljövänligt arbete där miljöfrågor är prioriterade.

Moderbolaget

Moderbolaget bedriver anmälningspliktig/tillståndspliktig verksamhet enligt miljöbalken. Tillståndet avser fjärrvärmeproduktionen på Backenverket. Utsläpp av rökgaser sker till luft vid eldning i verkets pannor och enligt genomförda mätningar så uppfylls samtliga miljökrav.

Förslag till vinstdisposition

Till årsstämmans förfogande står följande vinstmedel:

Balanserade vinstmedel	8 203 989
Årets vinst	7 237
	<hr/>
kronor	8 211 226

Styrelsen föreslår att vinstmedlen disponeras så att

i ny räkning överförs	8 211 226
	<hr/>
kronor	8 211 226

Beträffande koncernens och moderbolagets resultat och ställning i övrigt hänvisas till nedanstående resultat- och balansräkningar samt tilläggsupplysningar.

h

Resultaträkningar	Not	Koncernen		Moderbolaget	
		2013	2012	2013	2012
Nettoomsättning	2, 3	509 818	515 752	260 949	254 927
Avgår punktskatter		-60 819	-62 402	-	-
Aktiverat arbete för egen räkning		12 630	13 681	12 630	13 681
Övriga rörelseintäkter		3 599	3 321	3 224	2 217
		<u>465 228</u>	<u>470 352</u>	<u>276 803</u>	<u>270 825</u>
Rörelsens kostnader					
Elinköp råkraft		-184 250	-196 361	-26 722	-28 484
Energiinköp fjärrvärme		-65 298	-69 522	-66 099	-70 939
Personalkostnader	4	-51 744	-49 737	-40 446	-38 977
Övriga externa kostnader	5	-48 570	-47 696	-47 432	-47 323
Avskrivningar och nedskrivningar av materiella anläggningstillgångar	6, 7, 8	-59 328	-46 988	-55 936	-43 575
Summa rörelsens kostnader		<u>-409 190</u>	<u>-410 304</u>	<u>-236 635</u>	<u>-229 298</u>
Rörelseresultat		<u>56 038</u>	<u>60 048</u>	<u>40 168</u>	<u>41 527</u>
Resultat från finansiella poster					
Resultat från andelar i koncernföretag	9	-	-	-	5 615
Resultat från andelar i intresseföretag	10	2	-1 923	-	-
Resultat från övriga aktier och andelar	11	-1 000	-4 499	-1 000	-4 500
Ränteintäkter		539	656	409	433
Räntekostnader och liknande resultatposter		-9 963	-11 235	-7 334	-8 092
Övriga finansiella kostnader		-589	-520	-589	-520
Summa resultat från finansiella poster		<u>-11 011</u>	<u>-17 521</u>	<u>-8 514</u>	<u>-7 064</u>
Resultat efter finansiella poster		<u>45 027</u>	<u>42 527</u>	<u>31 654</u>	<u>34 463</u>

Resultaträkningar	Not	Koncernen		Moderbolaget	
		2013	2012	2013	2012
Bokslutsdispositioner	12	-22 313	-21 264	-31 470	-34 333
Skatt på årets resultat	13	-3 324	12 495	-177	-127
Minoritetens andel av resultatet		31	-35	-	-
Årets vinst		<u>19 421</u>	<u>33 723</u>	<u>7</u>	<u>3</u>

Balansräkningar	Not	Koncernen		Moderbolaget	
		2013-12-31	2012-12-31	2013-12-31	2012-12-31
Tillgångar					
Anläggningstillgångar					
<u>Immateriella</u>					
<u>anläggningstillgångar</u>					
Utsläppsrätter		43	14	43	14
<u>Materiella</u>					
<u>anläggningstillgångar</u>					
Byggnader och mark	6	122 003	124 456	33 128	34 186
Maskiner och andra tekniska anläggningar	8	705 066	685 430	667 356	645 557
Inventarier, verktyg och installationer	7	11 299	6 489	11 299	6 489
Pågående nyanläggningar och förskott avseende materiella anläggningstillgångar	14	11 156	22 665	10 655	22 665
		849 524	839 040	722 438	708 897
<u>Finansiella</u>					
<u>anläggningstillgångar</u>					
Andelar i intresseföretag	15	7 084	7 084	5 020	5 020
Andelar i koncernföretag	16	-	-	1 104	1 104
Andra långfristiga värdepappersinnehav	17	252	1 252	230	1 230
		7 336	8 336	6 354	7 354
Summa					
anläggningstillgångar		856 903	847 390	728 835	716 265
Omsättningstillgångar					
<u>Varulager m m</u>					
Lager och förråd		10 939	12 533	10 939	12 533

Balansräkningar	Not	Koncernen		Moderbolaget	
		2013-12-31	2012-12-31	2013-12-31	2012-12-31
<u>Kortfristiga fordringar</u>					
Kundfordringar		83 366	103 211	83 340	103 118
Fordran Piteå Kommun - koncernkonto		11 550	-	11 550	-
Fordringar hos koncernföretag	2	20 925	27 855	47 215	56 112
Elcertifikat	1	11 847	14 798	-	-
Aktuella skattefordringar		1 273	598	1 273	598
Övriga kortfristiga fordringar		3 470	13 556	2 512	5 977
Förutbetalda kostnader och upplupna intäkter		2 114	7 234	1 757	6 364
		<u>134 545</u>	<u>167 252</u>	<u>147 647</u>	<u>172 169</u>
<u>Kassa och bank</u>		<u>5 963</u>	<u>5 929</u>	<u>407</u>	<u>483</u>
Summa omsättningstillgångar		<u>151 447</u>	<u>185 714</u>	<u>158 993</u>	<u>185 185</u>
Summa tillgångar		<u>1 008 350</u>	<u>1 033 104</u>	<u>887 828</u>	<u>901 450</u>

Eget kapital och skulder

Eget kapital	18				
<u>Bundet eget kapital</u>					
Aktiekapital		14 000	14 000	14 000	14 000
Reservfond		-	-	2 800	2 800
Bundna reserver		395 482	376 566	-	-
		<u>409 482</u>	<u>390 566</u>	<u>16 800</u>	<u>16 800</u>
<u>Fritt eget kapital</u>					
Fria reserver		-6 925	-21 733	-	-
Balanserad vinst		-	-	8 204	8 201
Årets vinst		19 421	33 723	7	3
		<u>12 496</u>	<u>11 990</u>	<u>8 211</u>	<u>8 204</u>
Summa eget kapital		<u>421 978</u>	<u>402 556</u>	<u>25 011</u>	<u>25 004</u>

h

Balansräkningar	Not	Koncernen		Moderbolaget	
		2013-12-31	2012-12-31	2013-12-31	2012-12-31
Obeskattade reserver	19	-	-	444 479	419 838
Minoritetsintresse		749	780	-	-
Avsättningar					
Negativ goodwill	20	1 347	1 515	-	-
Uppskjuten skatt	21	107 891	104 762	-	-
Avsättningar	22	3 594	3 487	-	-
Avsättning för pensioner		1 148	1 192	1 148	1 192
Summa avsättningar		<u>113 980</u>	<u>110 956</u>	<u>1 148</u>	<u>1 192</u>
Långfristiga skulder					
Skulder till kreditinstitut	23	323 070	325 603	323 070	325 602
Övriga långfristiga skulder		35 983	34 887	35 983	34 887
Summa långfristiga skulder		<u>359 053</u>	<u>360 490</u>	<u>359 053</u>	<u>360 489</u>
Kortfristiga skulder					
Skulder till kreditinstitut	23	2 030	1 026	2 030	1 026
Leverantörsskulder		39 053	59 653	15 583	30 021
Skuld till Piteå Kommun koncernkonto		-	22 056	-	22 056
Skulder till koncernföretag		22 705	21 264	22 705	21 996
Aktuella skatteskulder		1 343	205	-	-
Övriga kortfristiga skulder	1	32 199	40 189	9 710	9 700
Upplupna kostnader och förutbetalda intäkter		15 260	13 929	8 109	10 128
Summa kortfristiga skulder		<u>112 590</u>	<u>158 322</u>	<u>58 137</u>	<u>94 927</u>
Summa eget kapital och skulder		<u>1 008 350</u>	<u>1 033 104</u>	<u>887 828</u>	<u>901 450</u>
Ställda säkerheter	24	Inga	3 200	100	100
Ansvarsförbindelser		Inga	Inga	Inga	Inga

Kassaflödesanalyser	Not	Koncernen		Moderbolaget	
		2013	2012	2013	2012
Den löpande verksamheten					
Rörelseresultat efter					
finansiella poster		45 027	42 527	31 653	34 463
Justering för poster som inte	25	1 107	1 947	1 000	4 500
ingår i kassaflödet, mm					
Avskrivningar enligt plan och		59 328	47 156	55 936	43 575
nedskrivningar					
Utrangeringar					
anläggningstillgångar		-196	-109	-196	-109
Upplösning negativ goodwill		-168	-168	-	-
Resultat från andelar i					
intresseföretag		-	1 922	-	-
Förändring pensionsskuld		-44	-31	-44	-31
Kostnadsförd skatt		-196	-271	-177	-127
		<u>104 858</u>	<u>92 973</u>	<u>88 172</u>	<u>82 271</u>
Ökning/minskning varulager		1 594	-33	1 594	-33
Ökning/minskning kortfristiga					
fordringar		32 707	-53 063	24 522	-49 741
Ökning/minskning kortfristiga					
rörelseskulder		-45 533	32 282	-36 590	21 285
		<u>93 626</u>	<u>72 159</u>	<u>77 698</u>	<u>53 782</u>
Kassaflöde från den löpande verksamheten					
Investeringsverksamheten					
Förändring immateriella					
anläggningstillgångar		-29	140	-29	140
Investeringar i materiella					
anläggningstillgångar		-69 811	-82 202	-69 477	-82 202
Sålda materiella					
anläggningstillgångar		196	131	196	131
		<u>-69 644</u>	<u>-81 931</u>	<u>-69 310</u>	<u>-81 931</u>
Kassaflöde från investeringsverksamheten					

m

Kassaflödesanalyser	Not	Koncernen		Moderbolaget	
		2013	2012	2013	2012
Finansieringsverksamheten					
Upptagna lån		-	5 987	-	5 987
Amortering av skuld		-2 533	-	-2 533	-
Ökning/minskning övriga långfristiga skulder		1 096	1 269	1 096	1 269
Erhållet koncernbidrag		-	-	15 485	18 000
Lämnat koncernbidrag		-22 513	-21 264	-22 513	-21 264
		<u> </u>	<u> </u>	<u> </u>	<u> </u>
Kassaflöde från finansieringsverksamheten		-23 950	-14 008	-8 465	3 992
Årets kassaflöde		32	-23 780	-77	-24 157
Likvida medel vid årets början		5 929	29 709	483	24 642
		<u> </u>	<u> </u>	<u> </u>	<u> </u>
Likvida medel vid årets slut		<u>5 961</u>	<u>5 929</u>	<u>406</u>	<u>485</u>
Outnyttjad del av intern checkkredit / checkkredit uppgick vid årets slut till		70 000	47 944	70 000	47 944

h

Noter, gemensamma för moderbolag och koncern

Not 1 Redovisnings- och värderingsprinciper

Årsredovisningen har upprättats enligt årsredovisningslagen och Bokföringsnämndens allmänna råd. Koncernbidrag redovisas över resultaträkningen oavsett underliggande anledning.

Koncernredovisning

I koncernredovisningen ingår dotterföretag där moderbolaget direkt eller indirekt innehar mer än 50 % av rösterna, eller på annat sätt har ett bestämmande inflytande, samt intresseföretag i vilket moderföretaget äger aktier motsvarande minst 20% men mindre än 50% av rösterna.

Koncernens bokslut är upprättat enligt förvärvsmetoden, vilket innebär att dotterbolagens egna kapital vid förvärvet, fastställt som skillnaden mellan tillgångarnas och skuldernas verkliga värden, elimineras i sin helhet. I koncernens egna kapital ingår härigenom endast den del av dotterbolagens egna kapital som tillkommit efter förvärvet.

Internvinster inom koncernen elimineras i sin helhet.

I koncernens resultaträkning redovisas minoritetens andel i årets resultat. Minoritetens andel i dotterbolags kapital redovisas i separat post i koncernens balansräkning.

I moderbolagets bokslut redovisas andelar i dotterföretag till anskaffningsvärde med avdrag för eventuella nedskrivningar. Som utdelning från dotterföretag redovisas endast erhållen utdelning av vinstmedel som intjänats efter förvärvet.

Intresseföretagsredovisning

Som intresseföretag betraktas de företag som inte är dotterföretag men där moderbolaget direkt eller indirekt innehar minst 20 % av rösterna för samtliga andelar, eller på annat sätt har ett betydande inflytande.

I koncernens bokslut redovisas andelar i intresseföretag enligt kapitalandelsmetoden. Kapitalandelsmetoden innebär att andelar i ett företag redovisas till anskaffningsvärde vid anskaffningstillfället och därefter justeras med koncernens andel av förändringen i intresseföretagets nettotillgångar. I koncernens resultaträkning ingår koncernens andel av intresseföretagets resultat. Ej utdelad ackumulerad vinstandel hänförlig till intresseföretag redovisas i koncernbalansräkningen under bundna reserver.

I moderbolagets bokslut redovisas andelar i intresseföretag till anskaffningsvärde med avdrag för eventuella nedskrivningar. Som intäkt från intresseföretag redovisas endast erhållen utdelning av vinstmedel som intjänats efter förvärvet.

Intäkter

Försäljning redovisas vid leverans av produkter och tjänster till kunden, i enlighet med försäljningsvillkoren. Försäljningen redovisas efter avdrag för moms och rabatter. I koncernredovisningen elimineras koncernintern försäljning. Intäkter har upptagits till verkligt värde av vad som erhållits eller kommer att erhållas.

u

Inkomstskatter

Redovisade inkomstskatter innefattar skatt som skall betalas eller erhållas avseende aktuellt år, justeringar avseende tidigare års aktuella skatt, samt andel i intressebolags skatt.

Skatteskulder/-fordringar värderas till vad som enligt företagets bedömning skall erläggas till eller erhållas från skatteverket. Bedömningen görs enligt de skatteregler och skattesatser som är beslutade eller som är aviserade och med stor säkerhet kommer att fastställas.

För poster som redovisas i resultaträkningen, redovisas även därmed sammanhängande skatteeffekter i resultaträkningen. Skatteeffekter av poster som redovisas direkt mot eget kapital, redovisas mot eget kapital.

Materiella anläggningstillgångar

Materiella anläggningstillgångar redovisas till anskaffningsvärde minskat med avskrivningar. Utgifter för förbättringar av tillgångars prestanda, utöver ursprunglig nivå, ökar tillgångens redovisade värde. Utgifter för reparation och underhåll redovisas som kostnader.

Materiella anläggningstillgångar skrivs av systematiskt över tillgångens bedömda nyttjandeperiod.

Linjär avskrivningsmetod används för samtliga typer av materiella tillgångar. Följande avskrivningstider tillämpas:

Byggnader som används i rörelsen	25-80 år
Markanläggningar	20-40 år
Maskiner och andra tekniska anläggningar	3-40 år
Inventarier, verktyg och installationer	3-20 år

Leasingavtal

Samtliga leasingavtal, oavsett om de är finansiella eller operationella, redovisas som hyresavtal (operationella leasingavtal). Leasingavgiften kostnadsförs linjärt över leasingperioden.

Finansiella instrument

Kundfordringar

Kundfordringar redovisas som omsättningstillgångar till det belopp som förväntas bli inbetalt efter avdrag för individuellt bedömda osäkra kundfordringar.

Varulager

Varulagret värderas, med tillämpning av först-in först-ut-principen, till det lägsta av anskaffningsvärdet och nettoförsäljningsvärdet på balansdagen.


Elcertifikat

Innehavet av elcertifikat på balansdagen förväntas lösas in i samband med deklarationen varför elcertifikaten i balansräkningen redovisas som kortfristig fordran.

Värdering har skett till anskaffningsvärdet.

Skuld för elcertifikat värderas på balansdagen till anskaffningsvärdet för innehavda elcertifikat och avtalade priser enligt köpeavtal.

Skulden redovisas som kortfristig skuld.



Redovisningen av innehavda elcertifikat och skuld för elcertifikat har bruttoredovisats i balansräkningen.

För att täcka kvotplikten kommande år har avtal tecknats om köp av elcertifikat. Avtalade volymer till inköpspris fördelar sig på åren 2014-2016 enligt nedanstående tabell:

2014	5 407 tkr
2015	4 440 tkr
2016	<u>4 518 tkr</u>

14 325 tkr

Kassaflödesanalys

Kassaflödesanalysen upprättas enligt indirekt metod. Det redovisade kassaflödet omfattar endast transaktioner som medför in- eller utbetalningar.

Som likvida medel i kassaflödesanalysen redovisas kassa- och banktillgodohavanden.

Nyckeltalsdefinitioner

Soliditet

Eget kapital och obeskattade reserver (med avdrag för uppskjuten skatt) i förhållande till balansomslutningen.

Avkastning på totalt kapital

Resultat före avdrag för räntekostnader i förhållande till balansomslutningen.

Avkastning på eget kapital

Resultat efter finansiella poster i förhållande till eget kapital och obeskattade reserver (med avdrag för uppskjuten skatt).



Not 2 Transaktioner med närstående

Uppgifter om moderföretag 2013 2012
 Moderföretag i den största koncernen där AB PiteEnergi är dotterföretag och koncernredovisning upprättas är Piteå Kommunföretag AB, 556620-0795, Piteå

Inköp och försäljning mellan koncernföretag

Inköp	(%)	14,02	9,60
Försäljning	(%)	1,85	1,82
Koncernen			
Inköp	(%)	0,11	0,45
Försäljning	(%)	21,96	24,00

Övrigt

I separata noter finns upplysningar om
 - löner mm till styrelse och VD
 - andelar i koncernföretag och intresseföretag
 - ställda säkerheter för koncernföretag
 - ansvarsförbindelser för koncernföretag

Not 3 Intäkternas fördelning

	Koncernen		Moderbolaget	
	<u>2013</u>	<u>2012</u>	<u>2013</u>	<u>2012</u>
Nettoomsättningen fördelar sig på verksamhetsgrenar enligt följande:				
Elhandel	173 350	181 940	-	-
Elproduktion	16 095	17 787	-	-
Elnät	96 699	91 479	96 699	91 479
Bredband	26 390	23 774	26 390	23 774
Fjärrvärme	122 413	128 418	122 413	128 418
Punktskatter	60 819	62 402	-	-
Energitjänster	8 110	4 962	8 043	4 913
Övrigt	5 942	4 990	2 271	1 436
Koncernintäkt	-	-	5 133	4 907
Summa	<u>509 818</u>	<u>515 752</u>	<u>260 949</u>	<u>254 927</u>

h

Not 4 Personal

	Koncernen		Moderbolaget	
	<u>2013</u>	<u>2012</u>	<u>2013</u>	<u>2012</u>
Medelantalet anställda				
Kvinnor	21	19	10	9
Män	55	55	47	46
	—	—	—	—
Totalt	<u>76</u>	<u>74</u>	<u>57</u>	<u>55</u>
Löner, ersättningar, sociala avgifter och pensionskostnader				
Löner och ersättningar till verkställande direktören	954	829	954	829
Ersättningar till styrelsen	320	259	320	259
Löner och ersättningar till övriga anställda	33 638	32 812	25 904	25 406
	—	—	—	—
	<u>34 912</u>	<u>33 900</u>	<u>27 178</u>	<u>26 494</u>
Sociala avgifter enligt lag och avtal	11 815	10 515	9 194	8 142
Pensionskostnader för verkställande direktören	196	173	196	173
Pensionskostnader för övriga anställda	3 212	3 299	2 606	2 797
	—	—	—	—
Totalt	<u>50 135</u>	<u>47 887</u>	<u>39 174</u>	<u>37 606</u>

Vid uppsägning från företagets sida har verkställande direktören rätt till 18 månadslöner under förutsättning att ingen annan anställning påbörjats.

Styrelseledamöter och ledande befattningshavare
Gemensamt med dotterbolaget.

Antal styrelseledamöter

Kvinnor	3	3	3	3
Män	5	5	5	5
	—	—	—	—
Totalt	<u>8</u>	<u>8</u>	<u>8</u>	<u>8</u>

	Koncernen		Moderbolaget	
	<u>2013</u>	<u>2012</u>	<u>2013</u>	<u>2012</u>
Antal verkställande direktörer och andra ledande befattningshavare				
Män	7	7	7	7
	—	—	—	—
Totalt	<u>7</u>	<u>7</u>	<u>7</u>	<u>7</u>

Sjukfrånvaro

Sjukfrånvaron anges i procent av den sammanlagda ordinarie arbetstiden för varje grupp

Samtliga anställda	%	3,8	3,5	3,8	3,5
--------------------	---	-----	-----	-----	-----

Not 5 Ersättning till revisorerna

	Koncernen		Moderbolaget	
	<u>2013</u>	<u>2012</u>	<u>2013</u>	<u>2012</u>
Till bolagets revisorer och revisionsbolag har ersättning utgått:				
- för revision	126	134	72	82
- skatterådgivning	7	25	7	25
- övriga tjänster	4	41	4	13
	—	—	—	—
Summa	<u>137</u>	<u>200</u>	<u>83</u>	<u>120</u>

Not 6 Byggnader och mark

	Koncernen		Moderbolaget	
	<u>2013</u>	<u>2012</u>	<u>2013</u>	<u>2012</u>
Ingående anskaffningsvärden	172 985	168 461	53 971	49 447
Inköp	-	2 939	-	2 939
Omklassificeringar	-	1 585	-	1 585
	<hr/>	<hr/>	<hr/>	<hr/>
Utgående ackumulerade anskaffningsvärden	172 985	172 985	53 971	53 971
Ingående avskrivningar	-48 529	-45 902	-19 785	-18 555
Omklassificering	-	-101	-	-101
Årets avskrivningar	-2 453	-2 526	-1 058	-1 129
	<hr/>	<hr/>	<hr/>	<hr/>
Utgående ackumulerade avskrivningar	-50 982	-48 529	-20 843	-19 785
	<hr/>	<hr/>	<hr/>	<hr/>
Utgående restvärde enligt plan	<u>122 003</u>	<u>124 456</u>	<u>33 128</u>	<u>34 186</u>
	<hr/>	<hr/>	<hr/>	<hr/>
Taxeringsvärden byggnader i Sverige	99 802	63 387	7 740	8 094
Taxeringsvärden mark i Sverige	39 171	25 013	4 921	4 013
	<hr/>	<hr/>	<hr/>	<hr/>
	<u>138 973</u>	<u>88 400</u>	<u>12 661</u>	<u>12 107</u>

Not 7 Inventarier, verktyg och installationer

	Koncernen		Moderbolaget	
	<u>2013</u>	<u>2012</u>	<u>2013</u>	<u>2012</u>
Ingående anskaffningsvärden	46 523	45 599	46 523	45 599
Inköp	5 013	2 329	5 013	2 329
Omklassificering	1 750	-	1 750	-
Försäljningar och utrangeringar	-1 829	-1 405	-1 829	-1 405
	<hr/>	<hr/>	<hr/>	<hr/>
Utgående ackumulerade anskaffningsvärden	51 457	46 523	51 457	46 523
	<hr/>	<hr/>	<hr/>	<hr/>
Ingående avskrivningar	-40 034	-40 093	-40 034	-40 093
Försäljningar och utrangeringar	1 829	1 405	1 829	1 405

	Koncernen		Moderbolaget	
	<u>2013</u>	<u>2012</u>	<u>2013</u>	<u>2012</u>
Årets avskrivningar	-1 953	-1 346	-1 953	-1 346
Utgående ackumulerade avskrivningar	-40 158	-40 034	-40 158	-40 034
Utgående restvärde enligt plan	<u>11 299</u>	<u>6 489</u>	<u>11 299</u>	<u>6 489</u>

Not 8 Maskiner och andra tekniska anläggningar

	Koncernen		Moderbolaget	
	<u>2013</u>	<u>2012</u>	<u>2013</u>	<u>2012</u>
Ingående anskaffningsvärden	1 299 926	1 227 110	1 219 811	1 150 344
Inköp	63 783	72 650	63 783	72 650
Försäljningar och utrangeringar	-1 282	-1 598	-1 282	-1 598
Omklassificeringar	241	1 764	241	-1 585
Utgående ackumulerade anskaffningsvärden	<u>1 362 668</u>	<u>1 299 926</u>	<u>1 282 553</u>	<u>1 219 811</u>
Ingående avskrivningar	-614 496	-572 888	-574 254	-534 830
Försäljningar och utrangeringar	1 282	1 575	1 282	1 575
Årets avskrivningar	-44 388	-43 284	-42 225	-41 100
Omklassificeringar	-	101	-	101
Utgående ackumulerade avskrivningar	<u>-657 602</u>	<u>-614 496</u>	<u>-615 197</u>	<u>-574 254</u>
Utgående restvärde enligt plan	<u>705 066</u>	<u>685 430</u>	<u>667 356</u>	<u>645 557</u>

Not 9 Resultat från andelar i koncernföretag

	<u>2013</u>	<u>2012</u>
Anteciperad utdelning från dotterbolag	-	5 615
Summa	<u>0</u>	<u>5 615</u>

h

Not 10 Resultat från andelar i intresseföretag

	Koncernen		Moderbolaget	
	<u>2013</u>	<u>2012</u>	<u>2013</u>	<u>2012</u>
Resultatandel	618	178	-	-
Nedskrivningar	-616	-2 101	-	-
Summa	<u>2</u>	<u>-1 923</u>	<u>0</u>	<u>0</u>

Not 11 Resultat från övriga värdepapper och fordringar som är anläggningstillgångar

	Koncernen		Moderbolaget	
	<u>2013</u>	<u>2012</u>	<u>2013</u>	<u>2012</u>
Utdelningar	-	1	-	-
Nedskrivningar	-1 000	-4 500	-1 000	-4 500
Summa	<u>-1 000</u>	<u>-4 499</u>	<u>-1 000</u>	<u>-4 500</u>

Not 12 Bokslutsdispositioner

	Koncernen		Moderbolaget	
	<u>2013</u>	<u>2012</u>	<u>2013</u>	<u>2012</u>
Lämnade koncernbidrag	-22 313	-21 264	-22 313	-21 264
Erhållet koncernbidrag	-	-	15 485	18 000
Skillnad mellan bokförda avskrivningar och avskrivningar enligt plan	-	-	-24 641	-31 069
Summa	<u>-22 313</u>	<u>-21 264</u>	<u>-31 469</u>	<u>-34 333</u>

Not 13 Skatt på årets resultat

	Koncernen		Moderbolaget	
	<u>2013</u>	<u>2012</u>	<u>2013</u>	<u>2012</u>
Aktuell skatt för året */	-196	-271	-177	-127
Uppskjuten skatt	-3 128	-6 239	-	-

h

	Koncernen		Moderbolaget	
	<u>2013</u>	<u>2012</u>	<u>2013</u>	<u>2012</u>
Justering av uppskjuten skatt på obeskattade reserver p g a ändrad skattesats	-	19 005	-	-
Summa	<u>-3 324</u>	<u>12 495</u>	<u>-177</u>	<u>-127</u>
* varav skatteeffekt av schablonränta på periodiseringsfond	-1	-8	-	-

Not 14 Pågående nyanläggningar och förskott avseende materiella anläggningstillgångar

	Koncernen		Moderbolaget	
	<u>2013</u>	<u>2012</u>	<u>2013</u>	<u>2012</u>
Ingående nedlagda kostnader	22 665	21 729	22 665	18 381
Under året nedlagda kostnader	1 183	4 284	682	4 284
Under året genomförda omfördelningar	-1 991	-3 348	-1 991	-
Nedskrivningar	-10 701	-	-10 701	-
Utgående nedlagda kostnader	<u>11 156</u>	<u>22 665</u>	<u>10 655</u>	<u>22 665</u>

Not 15 Andelar i intresseföretag

<u>Koncernen</u>	<u>Org nr</u>	<u>Säte</u>	<u>Kapital- andel (%)</u>		
NBA Energi & Miljöutveckling AB	556188-8289	Piteå	50		
<u>Moderbolaget</u>	<u>Kapital- andel %</u>	<u>Rösträtts- andel %</u>	<u>Redovisat värde</u>	<u>Antal Redovisat värde andelar</u>	<u>i koncernen</u>
<u>Direkt ägda</u> NBA Energi & Miljöutveckling AB	50	50	5 020	600	7 084
Summa			<u>5 020</u>		<u>7 084</u>

h

Not 16 Andelar i dotterföretag

<u>Koncernen</u>	<u>Org nr</u>	<u>Säte</u>	<u>Kapital- andel (%)</u>		
PiteEnergi Handel AB	556527-9964	Piteå	100		
Lillpite Kraft AB	556218-4928	Piteå	91,5		
				Bokfört värde	Bokfört värde
<u>Moderbolaget</u>	<u>Kapital- andel %</u>	<u>Rösträtts- andel %</u>	<u>Antal aktier</u>	<u>13-12-31</u>	<u>12-12-31</u>
PiteEnergi Handel AB	100	100	5 000		100
Lillpite Kraft AB	92	92	17 192		1 004
Summa				0	1 104

Not 17 Andra långfristiga värdepappersinnehav

	<u>Koncernen</u>		<u>Moderbolaget</u>	
	<u>2013</u>	<u>2012</u>	<u>2013</u>	<u>2012</u>
Ingående anskaffningsvärden	5 752	5 752	5 730	5 730
Utgående ackumulerat anskaffningsvärde	5 752	5 752	5 730	5 730
Ingående uppskrivningar/nedskrivningar	-4 500	-	-4 500	-
Årets nedskrivningar	-1 000	-4 500	-1 000	-4 500
Utgående ackumulerade uppskrivningar / nedskrivningar	-5 500	-4 500	-5 500	-4 500
Utgående redovisat värde, totalt	<u>252</u>	<u>1 252</u>	<u>230</u>	<u>1 230</u>

Not 18 Förändring av eget kapital

<u>Koncernen</u>	<u>Aktie- kapital</u>	<u>Bundna reserver</u>	<u>Fria reserver och årets resultat</u>	<u>Summa eget kapital</u>
Eget kapital vid årets ingång	14 000	376 566	11 990	402 556
Förskjutningar mellan bundna och fria reserver		18 915	-18 915	-
Årets resultat			19 421	19 421
Eget kapital vid årets utgång	<u>14 000</u>	<u>395 481</u>	<u>12 496</u>	<u>421 977</u>

Moderbolaget	Aktie- kapital	Reserv- fond	Övrigt fritt eget kapital	Summa eget kapital
Eget kapital vid årets ingång	14 000	2 800	8 204	25 004
Årets resultat	-	-	7	7
Eget kapital vid årets utgång	14 000	2 800	8 211	25 011

Aktiekapitalet består av 14000 st aktier.

Not 19 Obeskattade reserver

	<u>2013-12-31</u>	<u>2012-12-31</u>
Akkumulerad skillnad mellan bokförda avskrivningar och avskrivningar enligt plan	444 479	419 838
Summa	<u>444 479</u>	<u>419 838</u>

Not 20 Negativ goodwill

	Koncernen	
	<u>2013-12-31</u>	<u>2012-12-31</u>
Avser Lillpite Kraft AB.		
Anskaffningsvärde	2 500	2 500
Tidigare års upplösning av avskrivningar under plan	1 025	1 025
Utgående ackumulerat anskaffningsvärde	3 525	3 525
Tidigare års upplösning av negativ goodwill	-2 011	-1 843
Årets upplösning av negativ goodwill	-167	-167
Summa	<u>1 347</u>	<u>1 515</u>

De ackumulerade avskrivningarna under plan som fanns vid förvärvstillfället är numera upplösta i sin helhet.

u

Not 21 Uppskjuten skatt

	Koncernen	
	<u>2013</u>	<u>2012</u>
Uppskjuten skatt på obeskattade reserver	107 891	104 762
	<u>107 891</u>	<u>104 762</u>

Not 22 Avsättningar

	Koncernen		Moderbolaget	
	<u>2013</u>	<u>2012</u>	<u>2013</u>	<u>2012</u>
Avsättningar och liknande				
Kontraktshandling elcertifikat	3 594	3 487	-	-
	<u>3 594</u>	<u>3 487</u>	<u>0</u>	<u>0</u>

Not 23 Upplåning

	Koncernen		Moderbolaget	
	<u>2013-12-31</u>	<u>2012-12-31</u>	<u>2013-12-31</u>	<u>2012-12-31</u>
Räntebärande skulder				
<u>Långfristiga skulder</u>				
Skulder till kreditinstitut	323 070	325 602	323 070	325 602
Summa	<u>323 070</u>	<u>325 602</u>	<u>323 070</u>	<u>325 602</u>
<u>Kortfristiga skulder</u>				
Skulder till kreditinstitut	2 030	1 026	2 030	1 026
Skuld till Piteå Kommun koncernkonto	-	22 056	-	22 056
Summa	<u>2 030</u>	<u>23 082</u>	<u>2 030</u>	<u>23 082</u>
Summa räntebärande skulder	<u>325 100</u>	<u>348 684</u>	<u>325 100</u>	<u>348 684</u>

h

	Koncernen		Moderbolaget	
	<u>2013-12-31</u>	<u>2012-12-31</u>	<u>2013-12-31</u>	<u>2012-12-31</u>
Förfallotider				
<u>Den del av långfristiga skulder som förfaller till betalning senare än fem år efter balansdagen</u>				
Skulder till kreditinstitut	-	30 000	-	30 000
	-	-	-	-
Summa	<u>0</u>	<u>30 000</u>	<u>0</u>	<u>30 000</u>

Not 24 Ställda säkerheter

	Koncernen		Moderbolaget	
	<u>2013-12-31</u>	<u>2012-12-31</u>	<u>2013-12-31</u>	<u>2012-12-31</u>
För egna avsättningar och skulder				
Avseende Skulder till kreditinstitut				
Fastighetsinteckningar	-	3 200	-	-
Aktier i dotterföretag	-	-	100	100
	-	-	-	-
Summa ställda säkerheter	<u>0</u>	<u>3 200</u>	<u>100</u>	<u>100</u>

Not 25 Justering för poster som inte ingår i kassaflödet, mm

	Koncernen		Moderbolaget	
	<u>2013</u>	<u>2012</u>	<u>2013</u>	<u>2012</u>
Nedskrivning aktier och andelar	1 000	4 500	1 000	4 500
Upplösning kontraktsnedskrivning elcertifikat	-	-2 553	-	-
Kontraktsnedskrivning elcertifikat	107	-	-	-
	-	-	-	-
Summa	<u>1 107</u>	<u>1 947</u>	<u>1 000</u>	<u>4 500</u>

Resultat- och balansräkningarna kommer att föreläggas årsstämman 2014-05-19 för fastställelse.

Piteå 2014-02-25




Lars-Olof Pettersson
Styrelsens ordförande



Ulf Karlsson



Lennart Gustavsson



Maria Fäldt




Gunnar Lundkvist


Min revisionsberättelse har lämnats 2014-02-25.




Anders Westman
Auktoriserad revisor



Marita Björkman-Forsman




Helena Stenberg



Åke Forslund



Daniel Fåhraeus
Verkställande direktör





Revisionsberättelse

Till årsstämman i AB PiteEnergi, org. nr 556330-9227

Rapport om årsredovisningen och koncernredovisningen

Vi har utfört en revision av årsredovisningen och koncernredovisningen för AB PiteEnergi för år 2013.

Styrelsens och verkställande direktörens ansvar för årsredovisningen och koncernredovisningen

Det är styrelsen och verkställande direktören som har ansvaret för att upprätta en årsredovisning och koncernredovisning som ger en rättvisande bild enligt årsredovisningslagen och för den interna kontroll som styrelsen och verkställande direktören bedömer är nödvändig för att upprätta en årsredovisning och koncernredovisning som inte innehåller väsentliga felaktigheter, vare sig dessa beror på oegentligheter eller på fel.

Revisorns ansvar

Vårt ansvar är att uttala oss om årsredovisningen och koncernredovisningen på grundval av vår revision. Vi har utfört revisionen enligt International Standards on Auditing och god revisionssed i Sverige. Dessa standarder kräver att vi följer yrkesetiska krav samt planerar och utför revisionen för att uppnå rimlig säkerhet att årsredovisningen och koncernredovisningen inte innehåller väsentliga felaktigheter.

En revision innefattar att genom olika åtgärder inhämta revisionsbevis om belopp och annan information i årsredovisningen och koncernredovisningen. Revisorn väljer vilka åtgärder som ska utföras, bland annat genom att bedöma riskerna för väsentliga felaktigheter i årsredovisningen och koncernredovisningen, vare sig dessa beror på oegentligheter eller på fel. Vid denna riskbedömning beaktar revisorn de delar av den interna kontrollen som är relevanta för hur bolaget upprättar årsredovisningen och koncernredovisningen för att ge en rättvisande bild i syfte att utforma granskningsåtgärder som är ändamålsenliga med hänsyn till omständigheterna, men inte i syfte att göra ett uttalande om effektiviteten i bolagets interna kontroll. En revision innefattar också en utvärdering av ändamålsenligheten i de redovisningsprinciper som har använts och av rimligheten i styrelsens och verkställande direktörens uppskattningar i redovisningen, liksom en utvärdering av den övergripande presentationen i årsredovisningen och koncernredovisningen.

Vi anser att de revisionsbevis vi har inhämtat är tillräckliga och ändamålsenliga som grund för våra uttalanden.

Uttalanden

Enligt vår uppfattning har årsredovisningen och koncernredovisningen upprättats i enlighet med årsredovisningslagen och ger en i alla väsentliga avseenden rättvisande bild av moderbolagets och koncernens finansiella ställning per den 31 december 2013 och av dess finansiella resultat och kassaflöden för året enligt årsredovisningslagen. Förvaltningsberättelsen är förenlig med årsredovisningens och koncernredovisningens övriga delar.

Vi tillstyrker därför att årsstämman fastställer resultaträkningen och balansräkningen för moderbolaget och för koncernen.

Rapport om andra krav enligt lagar och andra författningar

Utöver vår revision av årsredovisningen och koncernredovisningen har vi även utfört en revision av förslaget till dispositioner beträffande bolagets vinst eller förlust samt styrelsens och verkställande direktörens förvaltning för AB PiteEnergi för år 2013.

Styrelsens och verkställande direktörens ansvar

Det är styrelsen som har ansvaret för förslaget till dispositioner beträffande bolagets vinst eller förlust, och det är styrelsen och verkställande direktören som har ansvaret för förvaltningen enligt aktiebolagslagen.

Revisorns ansvar

Vårt ansvar är att med rimlig säkerhet uttala oss om förslaget till dispositioner beträffande bolagets vinst eller förlust och om förvaltningen på grundval av vår revision. Vi har utfört revisionen enligt god revisionssed i Sverige.

Som underlag för vårt uttalande om styrelsens förslag till dispositioner beträffande bolagets vinst eller förlust har vi granskat om förslaget är förenligt med aktiebolagslagen.

Som underlag för vårt uttalande om ansvarsfrihet har vi utöver vår revision av årsredovisningen och koncernredovisningen granskat väsentliga beslut, åtgärder och förhållanden i bolaget för att kunna bedöma om någon styrelseledamot eller verkställande direktören är ersättningsskyldig mot bolaget. Vi har även granskat om någon styrelseledamot eller verkställande direktören på annat sätt har handlat i strid med aktiebolagslagen, årsredovisningslagen eller bolagsordningen.


Vi anser att de revisionsbevis vi har inhämtat är tillräckliga och ändamålsenliga som grund för våra uttalanden.

Uttalanden

Vi tillstyrker att årsstämman disponerar vinsten enligt förslaget i förvaltningsberättelsen och beviljar styrelsens ledamöter och verkställande direktören ansvarsfrihet för räkenskapsåret.

Piteå den 25 februari 2014

KPMG AB


Anders Westman
Auktoriserad revisor



Till Årsstämman i
AKTIEBOLAGET PITEENERGI
org nr 556330-9227

Granskningsrapport för år 2013

Undertecknad, av fullmäktige i Piteå kommun utsedd lekmannarevisor, har granskat AKTIEBOLAGET PITEENERGI:s verksamhet under år 2013.


Styrelse och VD svarar för att verksamheten bedrivs i enlighet med gällande bolagsordning, ägarens direktiv och beslut samt de föreskrifter som gäller för verksamheten. Lekmannarevisorns ansvar är att granska verksamhet och kontroll och pröva om verksamheten bedrivs i enlighet med fullmäktiges uppdrag och mål samt de föreskrifter som gäller för verksamheten.

Granskningen har utförts enligt aktiebolagslagen, kommunallagen, god revisionsse i kommunal verksamhet och kommunens revisionsreglemente samt utifrån årsstämmans fastställda ägardirektiv. Jag har i min granskning biträtts av sakkunnig från PwC.

Granskningen har inriktats på att följa upp bolagets efterlevnad av ägarnas styrdokument i form av ägardirektiv, bolagsordning och i tillämpliga delar kommunens bolagspolicy, och övriga styrande dokument. Granskningen har genomförts med den inriktning och omfattning som behövs för att ge rimlig grund för bedömning och prövning.

Jag bedömer sammantaget att bolagets verksamhet skötts på ett ändamålsenligt och från ekonomisk synpunkt tillfredsställande sätt samt att bolagets interna kontroll varit tillräcklig.

Piteå den 21 februari 2014


Hans Lundström
Lekmannarevisor

